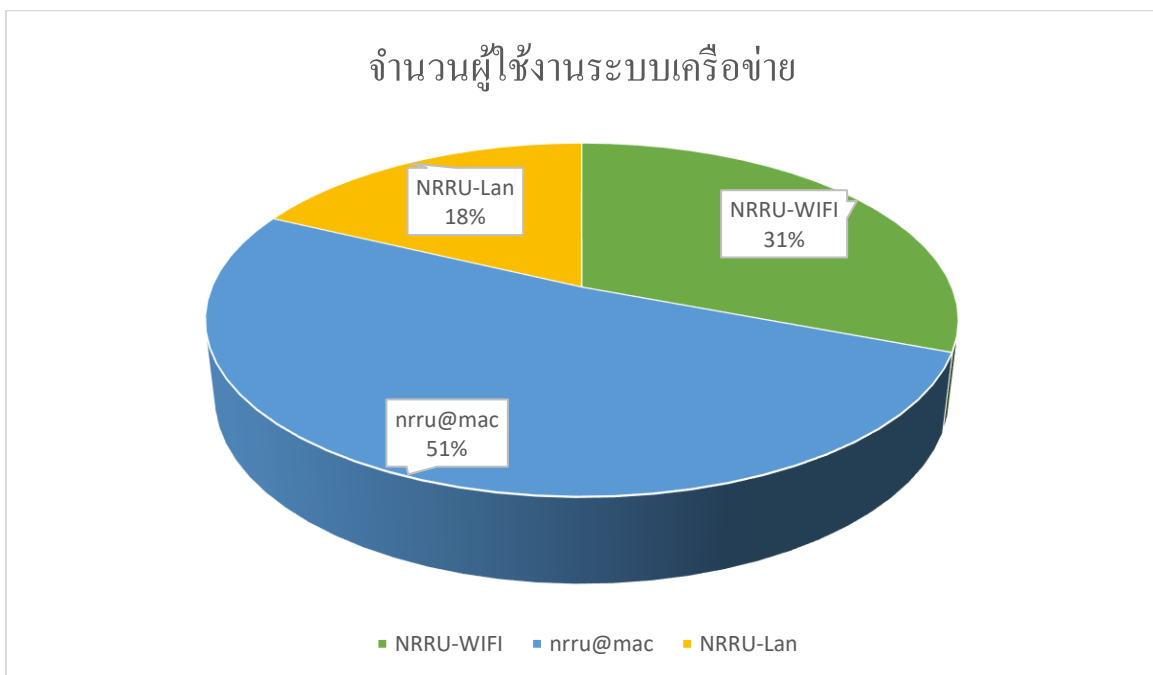


รายงานผลการปฏิบัติงานของหน่วยงานระบบเครือข่าย สำนักคอมพิวเตอร์
ประจำเดือนมกราคม 2567

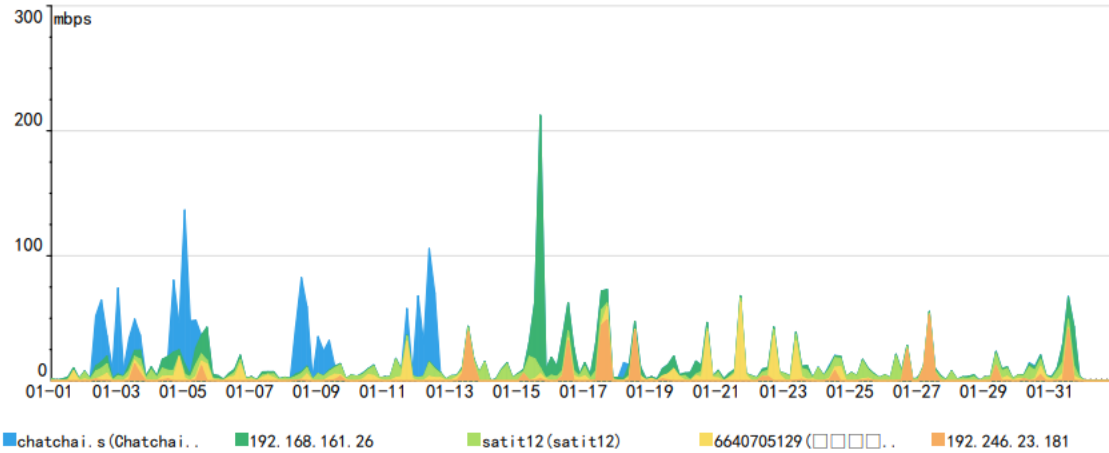
1. ข้อมูลจำนวนผู้ใช้งานระบบเครือข่าย

NRRU-WIFI จำนวนผู้ใช้งาน 30,833 คน	nrrr@mac จำนวนผู้ใช้งาน 51,293 คน	NRRU-LAN จำนวนผู้ใช้งาน 17,874 คน
--	---	---



2. ข้อมูลการใช้งานระบบเครือข่าย

ข้อมูลการใช้งาน Bandwidth ของมหาวิทยาลัยระหว่างวันที่ 1-31 มกราคม 2567 พบว่ามีการใช้งานสูงสุดในส่วนของการรับข้อมูลประมาณ 1385.87TB และในส่วนของการส่งข้อมูลประมาณ 164.51TB



Application Bandwidth Distribution								
	Username	Max Bidirectional	Avg Bidirectional	Outbound	Inbound	Bidirectional	Total Bandwidth Percent	Applications
1	chatchai.s(Chatchai Suddhepong)	123.03Mb/s	5.58Mb/s	14558.32Gb	388.02Gb	14946.34Gb	0.94%	NET Protocol:69.3Mb/s(50.74%) Visit Web Site:67.22Mb/s(49.22%) OA:37.69Kb/s(0.02%)
2	192.168.161.26	202.34Mb/s	4.46Mb/s	10959.37Gb	989.87Gb	11949.23Gb	0.91%	Visit Web Site:379.29Mb/s(93.72%) Web Streaming Media:23.68Kb/s(0.00%)
3	satit12(satit12)	19.87Mb/s	3.86Mb/s	597.31Gb	9730.3Gb	10327.61Gb	0.72%	Download Tools:10.14Mb/s(25.53%) NET Protocol:7.37Mb/s(18.55%) Web Streaming Media:4.96Mb/s(12.47%)
4	6640705129(□□□□□□□□□□□□□□□□□□)	63Mb/s	2.72Mb/s	92.93Gb	7194.34Gb	7287.27Gb	0.57%	Visit Web Site:115.8Mb/s(91.90%) Web Streaming Media:4.99Mb/s(3.95%) NET Protocol:3.68Mb/s(2.91%)
5	192.246.23.181	52.44Mb/s	2.46Mb/s	102.81Gb	6488.54Gb	6591.36Gb	0.41%	NET Protocol:104.7Mb/s(99.82%) Web Streaming Media:106.88Kb/s(0.10%) Visit Web Site:55.01Kb/s(0.05%)
6	Total	2.96Gb/s	592.52Mb/s	168491.17Gb	1418517.63Gb	1587008.8Gb	100.00%	Visit Web Site:707.57Mb/s(23.90%) NET Protocol:690.83Mb/s(23.33%) Web Streaming Media:629.89Mb/s(21.27%)

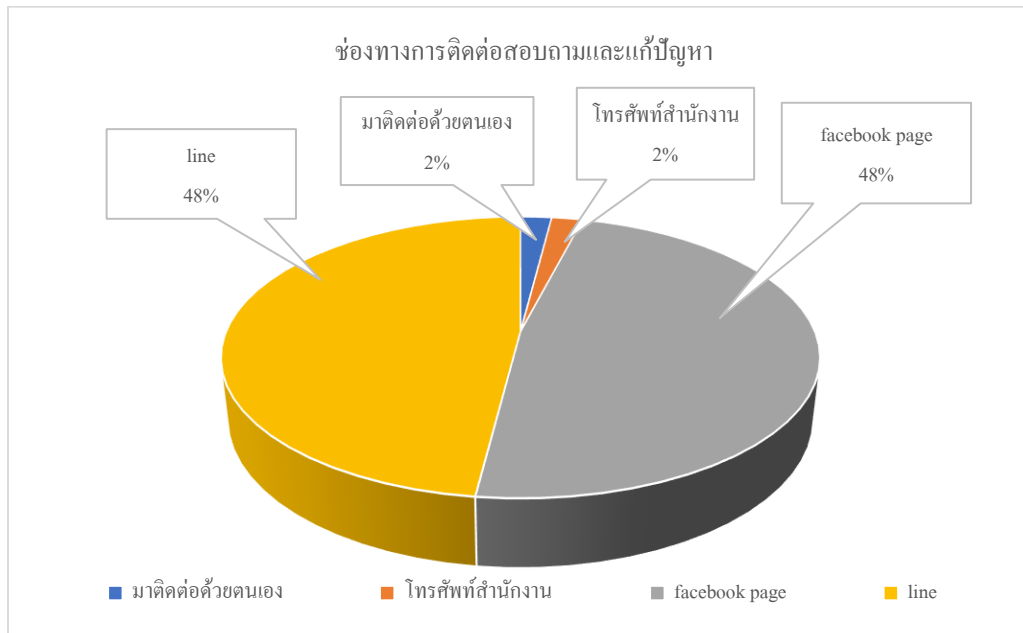
3.สรุปการดำเนินการระบบเครือข่าย

ลำดับที่	งานที่ปฏิบัติ	ผลการดำเนินงาน
1	ตรวจสอบสถานะการใช้งานระบบคอมพิวเตอร์แม่ข่าย	ดำเนินการเรียบร้อย
2	ตรวจสอบสถานะการใช้งานระบบเครือข่าย	ดำเนินการเรียบร้อย
3	แก้ไขปัญหานักศึกษาเข้าถึงชื่อเข้าใช้งานอินเทอร์เน็ตของมหาวิทยาลัยไม่ได้	ดำเนินการเรียบร้อย
4	แก้ไขปัญหานักศึกษาเข้าอีเมลของมหาวิทยาลัยไม่ได้	ดำเนินการเรียบร้อย
5	รีเซตรหัสผ่านอินเทอร์เน็ตให้นักศึกษา	ดำเนินการเรียบร้อย
6	ตรวจสอบเครื่องปั่นไฟประจำเดือน	ดำเนินการเรียบร้อย
7	ตรวจสอบและแก้ไขปัญหาระบบเครือข่ายใช้งานไม่ได้ อาคาร 38	ดำเนินการเรียบร้อย
	ตรวจสอบและแก้ไขปัญหาระบบเครือข่ายใช้งานไม่ได้ อาคาร 11	ดำเนินการเรียบร้อย

4.ภาพประกอบงานที่ปฏิบัติ

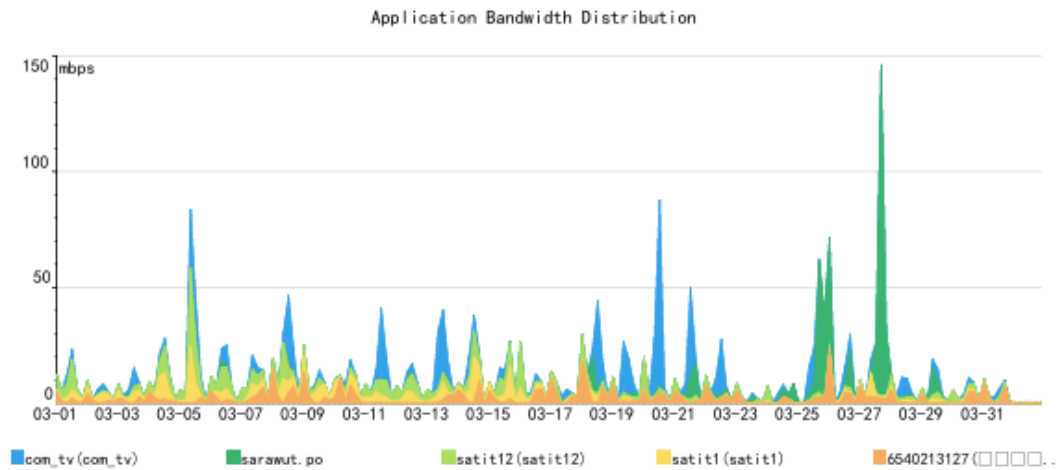


5. ช่องทางการติดต่อสอบถามและการแก้ปัญหา



2. ข้อมูลการใช้งานระบบเครือข่าย

2.1 ข้อมูลการใช้งาน Application Bandwidth Distribution ของมหาวิทยาลัยระหว่างวันที่ 1-31 มีนาคม 2567 พบว่ามีการใช้งานสูงสุดในส่วนของการรับข้อมูลประมาณ 1500352.49 Gb และในส่วนของการส่งข้อมูลอยู่ที่ 156254.17 Gb



5. ช่องทางการติดต่อสอบถามและการแก้ปัญหา